

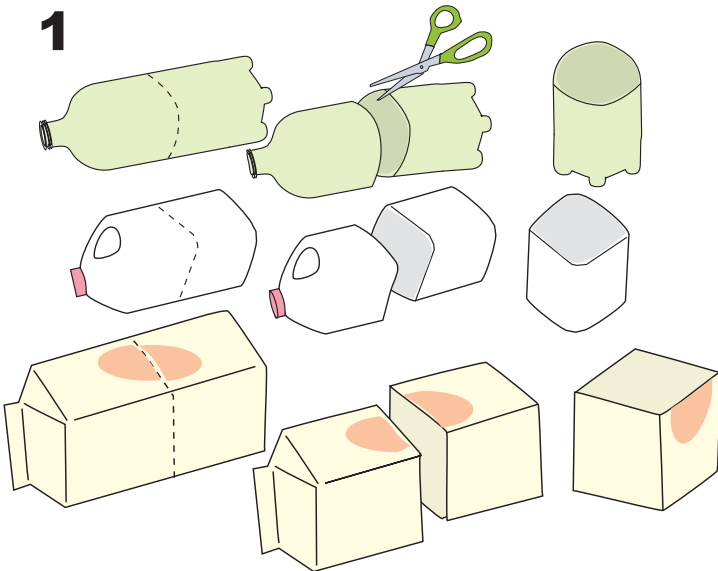
¿CÓMO PUEDO CULTIVAR UNA PLANTA EN CASA



Growing GREAT
INSPIRING HEALTHY EATING




1



Corta un recipiente de cartón o una botella.


2

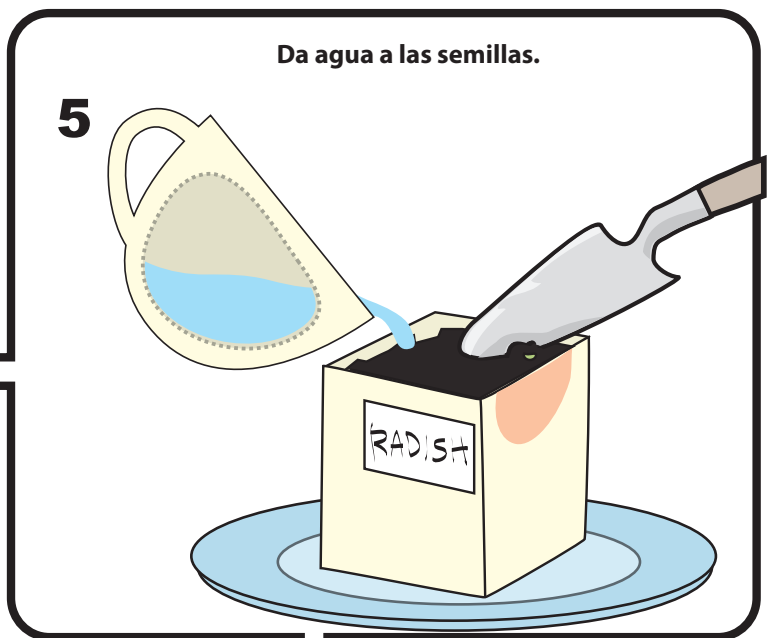
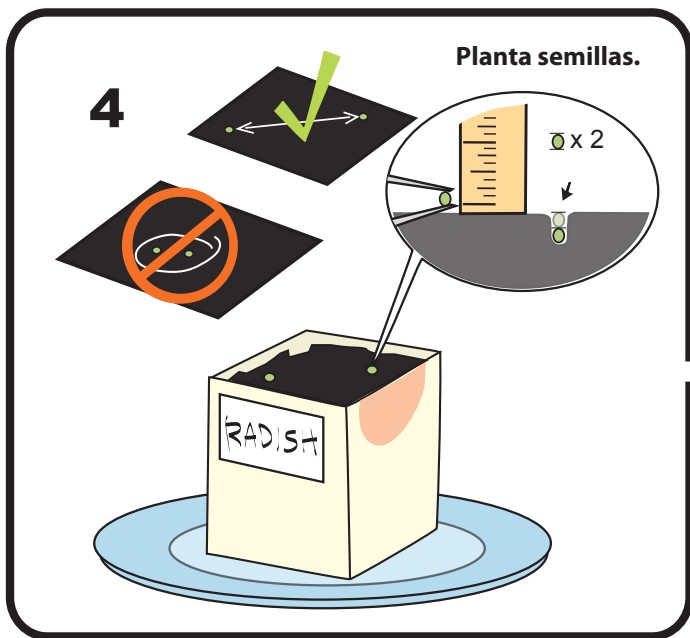


Pincha hoyos en el fondo del recipiente.

3

Llena el recipiente con tierra.





Cubre el recipiente con envoltura de plástico y pincha hoyos para que pase el aire. Dale agua por 10 días hasta que broten las semillas.

6 **DÍA 1**

64° - 70°f

Calendario de Agua

Sun	Mon	Tue	Wed	Thu	Fri	Sat
	1	2	3	4	5	6
7	8	9	10	11	12	13
14	15	16	17	18	19	20
21	22	23	24	25	26	27
28	29	30	31			

DÍA 10

64° - 70°f

Concepto por Meghan Nealon
 Ilustrado por Dennis Smith
 Traducido por Jorge Escobar

Esta actividad fue creada en sociedad con Polar STEAM entre Yoko Kugo y Michael Koskey (equipo de investigación). Growing Great, y la comunidad Anaktuvuk Pass



Polar STEAM
 Education. Art. Science.



© 2024 GrowingGreat